

## RELEVÉS FISCAUX 2021 – SERVICE DE GARDE

Nous tenons à vous informer que les relevés fiscaux pour les frais de garde de vos enfants pour l'année 2021 sont disponibles sur le site Web PORTAIL PARENTS : <https://portailparents.ca>

### AVANT DE COMMENCER, VOUS DEVEZ AVOIR CES 2 INFORMATIONS :

- Numéro de fiche ou code permanent de votre (vos) enfant(s) (*information disponible sur le dernier bulletin scolaire reçu*)
- Adresse courriel fournie à l'école (*courriel sur lequel vous recevez des informations de l'école*).

Au besoin, vous pouvez contacter le secrétariat de l'établissement pour obtenir ou vérifier les informations au sujet de votre (vos) enfant(s).

#### 1- Cliquez sur : Se connecter



#### 2- Créez votre compte

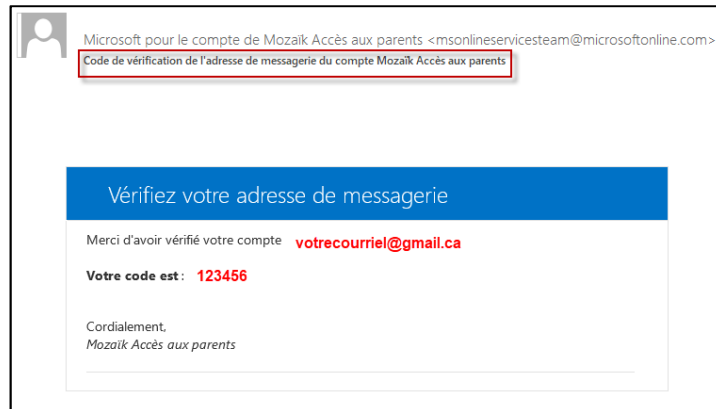
#### 3- Indiquez l'adresse courriel fournie à l'école

## RELEVÉS FISCAUX 2021 – SERVICE DE GARDE (suite)

4- Cliquez sur :

**Obtenir un code de vérification**

Cette étape permettra de vérifier que vous avez accès aux messages de cette boîte de courriel. Si vous n'avez pas reçu de courriel après un certain temps, vérifiez dans votre dossier de courriels indésirables et assurez-vous que l'adresse courriel inscrite est bien celle que possède l'établissement scolaire pour communiquer avec vous.



5- Vérifiez le code reçu

The screenshot shows the "Le Portail Parents" login page. At the top is the Mozaik logo and a photo of a family. Below the title, it says "Complétez les informations suivantes :". A text box contains the instruction: "Le courriel doit être celui que vous avez fourni à l'école,". Below this is a "Courriel" field with the email address "votrecourriel@gmail.ca". A "Code de vérification" field contains the code "123456". At the bottom, there are two buttons: "Vérifier le code" (highlighted with a red box) and "Obtenir un nouveau code". Below these is a "Nouveau mot de passe" field.

6- Vous obtiendrez cette image APRÈS avoir vérifié le code

The screenshot shows the "Accès aux parents" registration page. It starts with the heading "Accès aux parents" and a note: "Avant de vous connecter, assurez-vous que votre établissement scolaire est abonné au service." Below this, it says "Complétez les informations suivantes :". There is a text box with the instruction: "Le courriel doit être celui que vous avez fourni à l'école." Below this is a "Courriel" field with the email address "votrecourriel@gmail.ca". A yellow highlight is under the instruction text. Below that is a "Modifier le courriel" button. Then, there are fields for "Nouveau mot de passe" and "Confirmation". At the bottom, there are "Enregistrer" and "Annuler" buttons.

## RELEVÉS FISCAUX 2021 – SERVICE DE GARDE (suite)

7 – Créez votre mot de passe et enregistrez

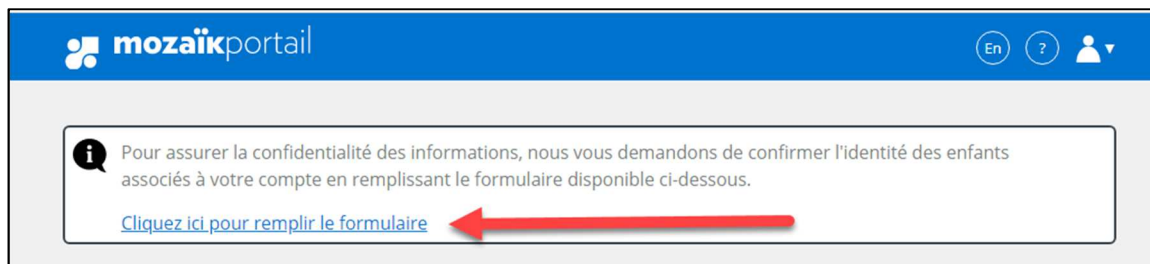


Nouveau mot de passe

Confirmation

Enregistrer [Annuler](#)

8- Identification des enfants associés à votre compte : Remplissez un formulaire pour chacun de vos enfants



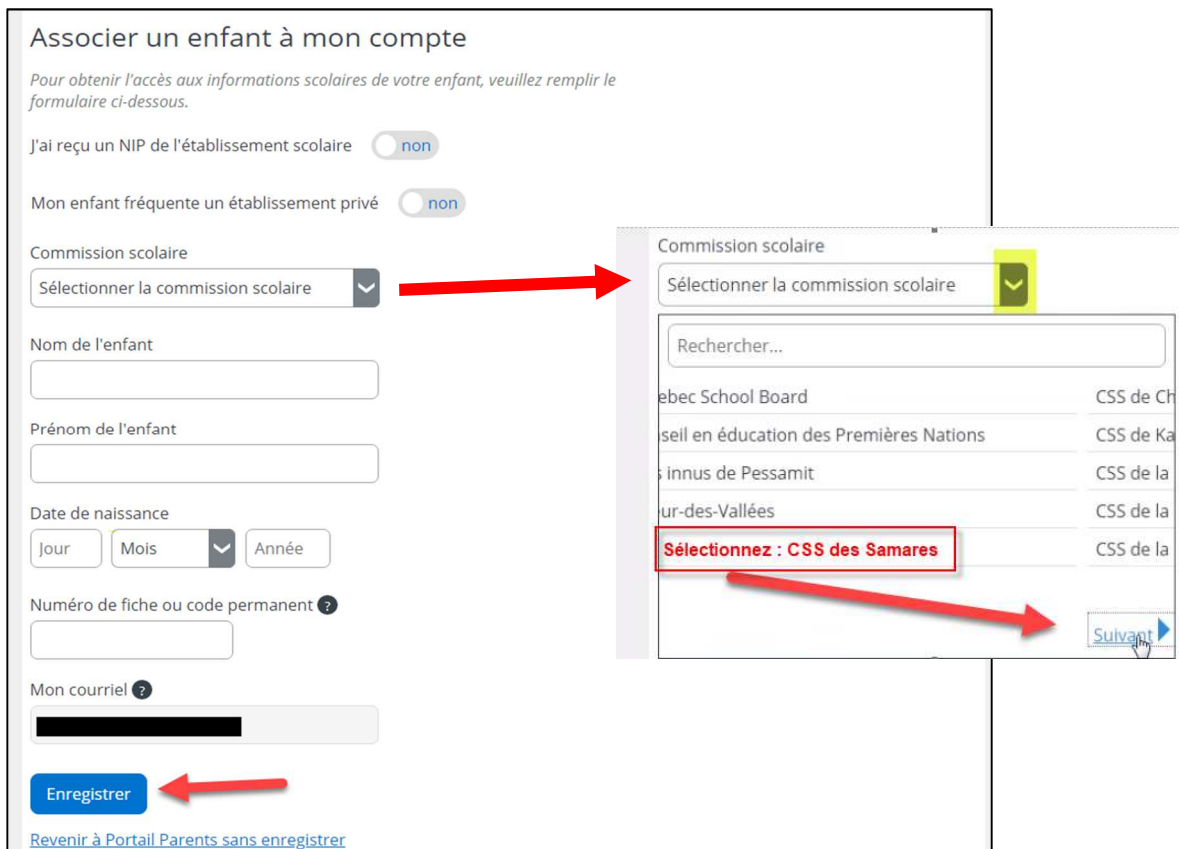
mozaikportail

En ?

Pour assurer la confidentialité des informations, nous vous demandons de confirmer l'identité des enfants associés à votre compte en remplissant le formulaire disponible ci-dessous.

[Cliquez ici pour remplir le formulaire](#)

9-Remplissez les champs (votre adresse courriel s'affiche automatiquement dans le bas) et enregistrez



Associer un enfant à mon compte

Pour obtenir l'accès aux informations scolaires de votre enfant, veuillez remplir le formulaire ci-dessous.

J'ai reçu un NIP de l'établissement scolaire  non

Mon enfant fréquente un établissement privé  non

Commission scolaire

Sélectionner la commission scolaire

Nom de l'enfant

Prénom de l'enfant

Date de naissance

Jour Mois Année

Numéro de fiche ou code permanent ?

Mon courriel ?

Enregistrer

[Revenir à Portail Parents sans enregistrer](#)

Commission scolaire

Sélectionner la commission scolaire

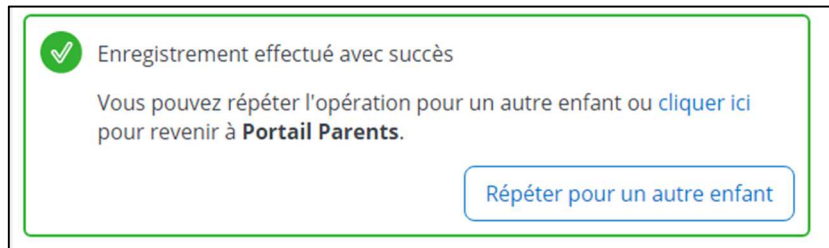
Rechercher...

ébec School Board	CSS de CH
seil en éducation des Premières Nations	CSS de Ka
s innus de Pessamit	CSS de la
ur-des-Vallées	CSS de la
Sélectionnez : CSS des Samares	CSS de la

Suivant

## RELEVÉS FISCAUX 2021 – SERVICE DE GARDE (suite)

10- Remplissez le formulaire à nouveau pour vos autres enfants ou accédez au Portail Parents :



\*\*\* Si vous éprouvez des difficultés à vous connecter, cliquez sur :

[Aide à la connexion](#)

Des informations et une capsule vidéo sont disponibles pour répondre à vos questionnements.

### Naviguer à partir de la page d'accueil

Une fois connecté : vous aurez accès aux relevés fiscaux de l'année 2021 à partir de la tuile :

#### FINANCES - onglet Relevés fiscaux

